

## 3年生の家庭学習は・・・

### ☆ こんなふうに学習できるといいね

- ・何時から何時までどんな学習をするのかきめる。
- ・自分やおうちの人と決めた時間、しゅう中して学習する。
- ・正しいしせいで学習する。
- ・学習する場所をととのえる。
- ・学校からのプリントやしゅくだいをたしかめる。

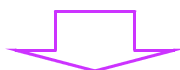


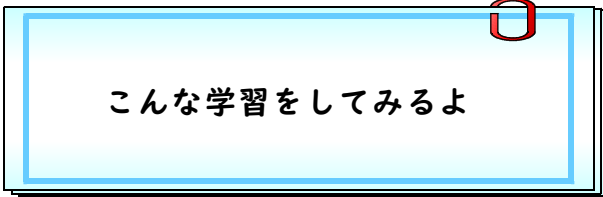
### ☆ こんな学習を、こんなやり方でやる方ほうもあるよ。

- ・ **かん字練習** : かん字ドリルなどでくり返し練習する。  
ふりがなをふって、読み方をかくにんする。  
かん字が書けるようになったら、自分でテストしてみる。
- ・ **算数問題** : プリントやドリル学習などに取り組む。  
教科書のれん習問題や力だめしなどに取り組み、考えや答をノートに書き、自分で答合わせをする。
- ・ **音読練習** : 学習していないようを読んで、家の人にきいてもらう。
- ・ **かくにん学習** : これまで学習した問題にノートにくりかえし取り組む。  
学校で学習したことをもう一度ノートにまとめる。  
学習したことばを使って日記を書く。  
これから学習するないように読んで、よ習する。
- ・ **読書** : 図書かんなどでかりた本や家にある本などを読む。

### ☆ 学習用タブレットたんまつを使うとこんな学習もできるよ。

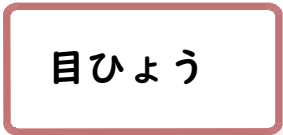
- ・ 先生からの出だいをノートに書いて、タブレット上の正かいを見ながら答え合わせをし、まちがいなおしをする。
- ・ じゅぎょうで学んだことが、自分の身の回りの生活にあるかどうか調べて、写しんや画ぞうで記ろくし、学級でしようかいし合う。
- ・ eライブラリの問だいをとく。
- ・ 理科や社会で興味をもったことについて調べ、ノートにまとめる。





こんな学習をしてみるよ

自分で取り組みたい学習の内ようを  
考えて、書いてみよう。



目ひょう

学習時間やしゅくだい外で自分でとりくむ学習  
について、目ひょうを立ててみよう。

