

4年生の家庭学習は・・・

☆ こんなふうに学習できるといいね

- ・何時から何時までどんな学習をするのか決める。
- ・自分やおうちの人と決めた時間、集中して学習する。
- ・正しいしせいで学習する。
- ・学習する場所を整える。
- ・学校からのプリントや宿題をたしかめる。

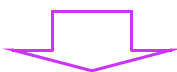


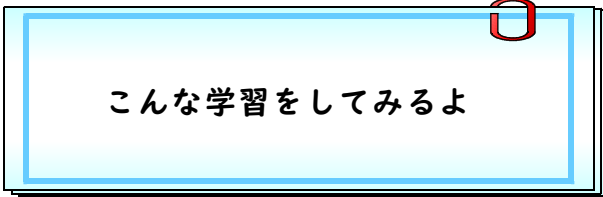
☆ こんな学習を、こんなやり方でやる方ほうもあるよ。

- ・漢字練習：漢字ドリルなどでくり返し練習する。
ふりがなをふって、読み方をかくにんする。
かん字が書けるようになったら、自分でテストしてみる。
- ・算数問題：プリントやドリル学習に取り組む。
教科書のれん習問題や力だめしなどに取り組み、考えや答をノートに書き、自分で答合わせをする。
- ・音読練習：学習していないように読んで、家の人にきいてもらう。
- ・確認学習：これまで学習した問題にノートにくりかえし取り組む。
学校で学習したことをもう一度ノートにまとめる。
学習したことばや作文の書き方を使って日記を書く。
これから学習する内容を読んで、予習する。
- ・読書：図書館などでかりた本や家にある本などを読む。

☆ 学習用タブレットたんまつを使うとこんな学習もできるよ。

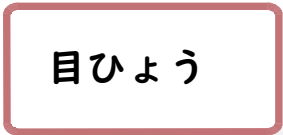
- ・先生からの出題をノートに解いて、タブレット上の正解を見ながら答え合わせをし、まちがいなおしをする。
- ・授業で学んだことと身の回りの生活や様子をつなげて写真や画像で記録し、学級で紹介し合う。
(例：社会科の水道メーターやごみ収集車の写真
理科の季節の生き物や、月や星の位置など)
- ・興味をもったことについて調べ、ノートにまとめる。
- ・eライブラリの問題を解く。





こんな学習をしてみるよ

自分で取り組みたい学習の内ようを
考えて、書いてみよう。



目ひょう

学習時間やしゅくだい外で自分でとりくむ学習
について、目ひょうを立ててみよう。

