

令和3年度 財政状況資料集

総括表（市町村）

都道府県名	茨城県		市町村類型	I - 3	指定団体等の指定状況		区分		令和3年度(千円)	令和2年度(千円)	区分		令和3年度(千円・%)	令和2年度(千円・%)																																																																																																																																																																											
					財政健全化等	×	歳入総額	令和3年度(千円)			令和2年度(千円)	実質収支比率			令和2年度(千円・%)																																																																																																																																																																										
市町村名	つくばみらい市		地方交付税種地	2-5	財源超過	×	歳入総額	25,177,942	26,910,765	26,288,862	経常収支比率	83.2	90.3																																																																																																																																																																												
					首都	○	歳入歳出差引	915,866	621,903	(※1)	(90.9)	(96.1)																																																																																																																																																																													
					近畿	×	翌年度に繰越すべき財源	377,827	157,761	標準財政規模	13,336,973	12,587,567																																																																																																																																																																													
					中部	×	実質収支	538,039	464,142	財政力指数	0.77	0.81																																																																																																																																																																													
人口	令和2年国調(人)	49,872	産業構造(※5)		過疎	×	単年度収支	73,897	23,746	公債費負担比率	12.4	13.2																																																																																																																																																																													
	平成27年国調(人)	49,136			山振	×	積立金	1,589,025	376,354	健全化判断比率																																																																																																																																																																															
	増減率(%)	1.5			低開発	×	繰上償還金	0	0	実質赤字比率	-	-																																																																																																																																																																													
住民基本台帳人口(※7)	令和04.01.01(人)	52,469	第1次	令和2年国調	875	平成27年国調	1,070	低開発	×	積立金取崩し額	0	136,572	連結実質赤字比率	-	-																																																																																																																																																																										
	うち日本人(人)	51,775							指数表選定	○	実質単年度収支	1,662,922	263,528	実質公債費比率	6.8	7.1																																																																																																																																																																									
	令和03.01.01(人)	52,110	第2次		3.7	4.6				基準財政収入額	7,281,094	7,613,002	将来負担比率	12.6	38.4																																																																																																																																																																										
	うち日本人(人)	51,444				6,541	7,096				基準財政需要額	10,121,655	9,658,776	資金不足比率(※4)																																																																																																																																																																											
	増減率(%)	0.7				27.7	30.5				標準税収入額等	9,257,988	9,702,958																																																																																																																																																																												
	うち日本人(%)	0.6	第3次			16,185	15,086				経常経費充当一般財源等	12,124,848	11,409,055																																																																																																																																																																												
	面積(km ²)	79.16				68.6	64.9				歳入一般財源等	16,326,277	14,682,152																																																																																																																																																																												
人口密度(人/km ²)	630																																																																																																																																																																																								
世帯数(世帯)	19,971																																																																																																																																																																																								
職員の状況																																																																																																																																																																																									
特別職等	区分	定数	1人あたり平均給料月額(百円)	一般職員等(※6)	区分	職員数(人)	給料月額(百円)	1人あたり平均給料月額(百円)	地方債現在高	22,052,693	22,295,902																																																																																																																																																																														
	市区町村長	1	8,210		一般職員	337	1,021,110	3,030	うち公的資金	15,922,822	15,902,386																																																																																																																																																																														
	副市区町村長	1	6,500		うち消防職員	-	-	-	地方債現在高(臨時財政対策債除き)	13,781,101	14,607,292																																																																																																																																																																														
	教育長	1	6,060		うち技能労務職員	8	21,720	2,715	債務負担行為額(支出予定額)	5,935,432	5,742,947																																																																																																																																																																														
	議会議長	1	4,260		教育公務員	26	69,888	2,688	収益事業収入	-	-																																																																																																																																																																														
	議会副議長	1	3,840		臨時職員	-	-	-	土地開発基金現在高	983,593	983,559																																																																																																																																																																														
	議会議員	16	3,620		合計	363	1,090,998	3,006	財政調整基金	3,738,437	2,149,412																																																																																																																																																																														
						ラスパイレシ指数			97.4	積立金現在高	292,317	542,282																																																																																																																																																																													
										減債基金	1,639,137	1,338,908																																																																																																																																																																													
										その他特定目的基金																																																																																																																																																																															
<table border="0"> <tr> <td>一般会計等の一覧</td> <td>事業会計の一覧</td> <td>公営企業(法適)の一覧</td> <td>公営企業(法非適)の一覧</td> <td>関係する一部事務組合等一覧</td> <td>地方公社・第三セクター等一覧</td> </tr> <tr> <td>項番</td> <td>会計名</td> <td>項番</td> <td>会計名</td> <td>項番</td> <td>組合等名</td> <td>項番</td> <td>団体名</td> <td></td> <td></td> <td></td> <td></td> <td></td> <td></td> <td>(※3)</td> </tr> <tr> <td>(1) 一般会計</td> <td></td> <td>(3) 国民健康保険特別会計</td> <td></td> <td>(6) 水道事業会計</td> <td></td> <td>(8) 茨城県市町村総合事務組合(一般会計)</td> <td></td> <td></td> <td></td> <td></td> <td></td> <td></td> <td></td> <td></td> </tr> <tr> <td>(2) 市営分譲住宅特別会計</td> <td></td> <td>(4) 介護保険特別会計</td> <td></td> <td>(7) 下水道事業会計</td> <td></td> <td>(9) 茨城県市町村総合事務組合(県民交通災害共済事業特別会計)</td> <td></td> <td></td> <td></td> <td></td> <td></td> <td></td> <td></td> <td></td> </tr> <tr> <td></td> <td></td> <td>(5) 後期高齢者医療特別会計</td> <td></td> <td></td> <td></td> <td>(10) 茨城県租税債権管理機構(一般会計)</td> <td></td> <td></td> <td></td> <td></td> <td></td> <td></td> <td></td> <td></td> </tr> <tr> <td></td> <td></td> <td></td> <td></td> <td></td> <td></td> <td>(11) 茨城県後期高齢者医療広域連合(一般会計)</td> <td></td> <td></td> <td></td> <td></td> <td></td> <td></td> <td></td> <td></td> </tr> <tr> <td></td> <td></td> <td></td> <td></td> <td></td> <td></td> <td>(12) 茨城県後期高齢者医療広域連合(後期高齢者医療特別会計)</td> <td></td> <td></td> <td></td> <td></td> <td></td> <td></td> <td></td> <td></td> </tr> <tr> <td></td> <td></td> <td></td> <td></td> <td></td> <td></td> <td>(13) 常総衛生組合(一般会計)</td> <td></td> <td></td> <td></td> <td></td> <td></td> <td></td> <td></td> <td></td> </tr> <tr> <td></td> <td></td> <td></td> <td></td> <td></td> <td></td> <td>(14) 取手市外2市火葬場組合(一般会計)</td> <td></td> <td></td> <td></td> <td></td> <td></td> <td></td> <td></td> <td></td> </tr> <tr> <td></td> <td></td> <td></td> <td></td> <td></td> <td></td> <td>(15) 常総広域市町村圏事務組合(一般会計)</td> <td></td> <td></td> <td></td> <td></td> <td></td> <td></td> <td></td> <td></td> </tr> <tr> <td></td> <td></td> <td></td> <td></td> <td></td> <td></td> <td>(16) 取手地方広域下水道組合(下水道事業会計)</td> <td></td> <td></td> <td></td> <td></td> <td></td> <td></td> <td></td> <td></td> </tr> <tr> <td></td> <td></td> <td></td> <td></td> <td></td> <td></td> <td>(17) 利根川水系泉南水防事務組合(一般会計)</td> <td></td> <td></td> <td></td> <td></td> <td></td> <td></td> <td></td> <td></td> </tr> </table>															一般会計等の一覧	事業会計の一覧	公営企業(法適)の一覧	公営企業(法非適)の一覧	関係する一部事務組合等一覧	地方公社・第三セクター等一覧	項番	会計名	項番	会計名	項番	組合等名	項番	団体名							(※3)	(1) 一般会計		(3) 国民健康保険特別会計		(6) 水道事業会計		(8) 茨城県市町村総合事務組合(一般会計)									(2) 市営分譲住宅特別会計		(4) 介護保険特別会計		(7) 下水道事業会計		(9) 茨城県市町村総合事務組合(県民交通災害共済事業特別会計)											(5) 後期高齢者医療特別会計				(10) 茨城県租税債権管理機構(一般会計)															(11) 茨城県後期高齢者医療広域連合(一般会計)															(12) 茨城県後期高齢者医療広域連合(後期高齢者医療特別会計)															(13) 常総衛生組合(一般会計)															(14) 取手市外2市火葬場組合(一般会計)															(15) 常総広域市町村圏事務組合(一般会計)															(16) 取手地方広域下水道組合(下水道事業会計)															(17) 利根川水系泉南水防事務組合(一般会計)								
一般会計等の一覧	事業会計の一覧	公営企業(法適)の一覧	公営企業(法非適)の一覧	関係する一部事務組合等一覧	地方公社・第三セクター等一覧																																																																																																																																																																																				
項番	会計名	項番	会計名	項番	組合等名	項番	団体名							(※3)																																																																																																																																																																											
(1) 一般会計		(3) 国民健康保険特別会計		(6) 水道事業会計		(8) 茨城県市町村総合事務組合(一般会計)																																																																																																																																																																																			
(2) 市営分譲住宅特別会計		(4) 介護保険特別会計		(7) 下水道事業会計		(9) 茨城県市町村総合事務組合(県民交通災害共済事業特別会計)																																																																																																																																																																																			
		(5) 後期高齢者医療特別会計				(10) 茨城県租税債権管理機構(一般会計)																																																																																																																																																																																			
						(11) 茨城県後期高齢者医療広域連合(一般会計)																																																																																																																																																																																			
						(12) 茨城県後期高齢者医療広域連合(後期高齢者医療特別会計)																																																																																																																																																																																			
						(13) 常総衛生組合(一般会計)																																																																																																																																																																																			
						(14) 取手市外2市火葬場組合(一般会計)																																																																																																																																																																																			
						(15) 常総広域市町村圏事務組合(一般会計)																																																																																																																																																																																			
						(16) 取手地方広域下水道組合(下水道事業会計)																																																																																																																																																																																			
						(17) 利根川水系泉南水防事務組合(一般会計)																																																																																																																																																																																			

(注釈) ※1: 経常収支比率の()内の数値は、「減収補填債(特例分)」「猶予特例債」及び「臨時財政対策債」を除いて算出したものである。
 ※2: 各会計の一覧は主な会計(10会計まで)を記載している。
 ※3: 地方公共団体が損失補填等を行っている出資法人で、健全化法の算出対象となっている団体については、「地方公社・第三セクター等」の団体名に○印を付与している。
 ※4: 資金不足比率欄には、資金が不足している会計のみ記載している。
 ※5: 産業構造の比率は、分母を就業人口総数とし、分類不能の産業を除いて算出。
 ※6: 個人情報保護の観点から、対象となる職員数が1人又は2人の場合は、「給料月額(百円)」と「一人当たり給料月額(百円)」を「アスタリスク(*)」としている。(その他、数値のない欄については、すべてハイフン(-)としている)。
 ※7: 人口については、調査対象年度の1月1日現在の住民基本台帳に登録されている人口に基づいている。
 ※8: 職員の状況については、令和3年地方公務員給与実態調査に基づいている。

(1) 普通会計の状況 (市町村)

歳入の状況 (単位 千円・%)				地方税の状況 (単位 千円・%)				歳出の状況 (単位 千円・%)					
区分	決算額	構成比	経常一般財源等	構成比	区分	収入済額	構成比	超過課税分	目的別歳出の状況 (単位 千円・%)	決算額 (A)	構成比	(A)のうち普通建設事業費	(A)のうち充当一般財源等
地方税	8,848,584	33.9	8,425,100	63.2	普通税	8,425,100	95.2	289,802	議会費	191,682	0.8	5,533	191,600
地方譲与税	259,250	1.0	259,250	1.9	法定普通税	8,425,100	95.2	289,802	総務費	5,729,470	22.8	235,173	3,729,556
利子割交付金	4,494	0.0	4,494	0.0	市町村民税	4,204,918	47.5	289,802	民生費	8,508,988	33.8	6,456	3,243,353
配当割交付金	43,162	0.2	43,162	0.3	個人均等割	94,683	1.1	-	衛生費	1,571,083	6.2	15,541	911,643
株式等譲渡所得割交付金	51,581	0.2	51,581	0.4	所得割	2,950,477	33.3	-	労働費	-	-	-	-
分離課税所得割交付金	-	-	-	-	法人均等割	141,646	1.6	-	農林水産業費	414,046	1.6	45,409	257,802
地方消費税交付金	1,123,336	4.3	1,123,336	8.4	法人税割	1,018,112	11.5	289,802	商工費	104,845	0.4	-	58,449
ゴルフ場利用税交付金	126,917	0.5	126,917	1.0	固定資産税	3,765,916	42.6	-	土木費	2,552,830	10.1	533,652	1,979,081
特別地方消費税交付金	-	-	-	-	うち純固定資産税	3,753,196	42.4	-	消防費	1,075,329	4.3	132,402	923,930
自動車取得税交付金	-	-	-	-	軽自動車税	150,653	1.7	-	教育費	2,933,148	11.6	349,261	2,094,661
軽油引取税交付金	-	-	-	-	市町村たばこ税	303,613	3.4	-	災害復旧費	-	-	-	-
自動車税環境性能割交付金	22,415	0.1	22,415	0.2	鉦産税	-	-	-	公債費	2,096,521	8.3	-	2,020,336
法人事業税交付金	191,209	0.7	191,209	1.4	特別土地保有税	-	-	-	諸支出金	-	-	-	-
地方特例交付金等	118,568	0.5	116,647	0.9	法定外普通税	-	-	-	前年度繰上充用金	-	-	-	-
個人住民税減収補填特例交付金	76,989	0.3	76,989	0.6	目的税	423,484	4.8	-	歳出合計	25,177,942	100.0	1,323,427	15,410,411
自動車税減収補填特例交付金	6,689	0.0	6,689	0.1	法定目的税	423,484	4.8	-					
軽自動車税減収補填特例交付金	1,812	0.0	1,812	0.0	入湯税	-	-	-					
新型コロナウイルス感染症対策地方税減収補填特例交付金	33,078	0.1	31,157	0.2	事業所税	-	-	-					
地方交付税	3,147,541	12.1	2,842,272	21.3	都市計画税	423,484	4.8	-					
普通交付税	2,842,272	10.9	2,842,272	21.3	水利地益税等	-	-	-					
特別交付税	302,088	1.2	-	-	法定外目的税	-	-	-					
震災復興特別交付税	3,181	0.0	-	-	旧法による税	-	-	-					
(一般財源計)	13,937,057	53.4	13,206,383	99.0	合計	8,848,584	100.0	289,802					
交通安全対策特別交付金	4,443	0.0	4,443	0.0									
分担金・負担金	42,047	0.2	-	-									
使用料	211,951	0.8	26,611	0.2									
手数料	25,911	0.1	33	0.0									
国庫支出金	4,943,817	18.9	-	-									
国有提供交付金(特別区財調交付金)	-	-	-	-									
都道府県支出金	1,524,419	5.8	-	-									
財産収入	60,538	0.2	23,238	0.2									
寄附金	1,716,106	6.6	-	-									
繰入金	845,652	3.2	-	-									
繰越金	621,903	2.4	-	-									
諸収入	410,951	1.6	73,009	0.5									
地方債	1,749,013	6.7	-	-									
うち減収補填債(特例分)	-	-	-	-									
うち猶予特例債	-	-	-	-									
うち臨時財政対策債	1,236,713	4.7	-	-									
歳入合計	26,093,808	100.0	13,333,717	100.0									

区分	令和3年度	令和2年度
徴収率 現・計	99.6	99.1
(%) 年	99.5	99.3
	99.7	99.2

区分	令和3年度	令和2年度
合計	2,779,194	45,548
下水道	1,283,210	21,880
上水道	6,199	6,404
工業用水道	-	10,018
交通	-	101
国民健康保険	358,140	-
その他	1,131,645	304

区分	令和3年度	令和2年度
合計	2,779,194	45,548
実質収支	-	21,880
再差引収支	-	6,404
加入世帯数(世帯)	-	10,018
被保険者数(人)	-	101
被保険者	-	-
1人当り	-	304

区分	令和3年度	令和2年度
合計	2,779,194	45,548
保険税(料)収入額	-	101
国庫支出金	-	-
保険給付費	-	304

(注釈)
 普通建設事業費の補助事業費には受託事業費のうちの補助事業費を含み、
 単独事業費には同級他団体施行事業負担金及び受託事業費のうちの単独事業費を含む。

(2)各会計、関係団体の財政状況及び健全化判断比率（市町村）

一般会計等の財政状況(単位:百万円)

会計名	歳入	歳出	形式収支	実質収支	他会計等からの繰入金	地方債現在高	備考
1 一般会計	26,070	25,155	916	538	847	22,053	
2 市営分譲住宅特別会計	40	40	0	-	4	-	
3							
4							
5							
6							
7							
8							
9							
10							
11							
12							
13							
14							
15							
16							
17							
18							
19							
20							
21							
22							
23							
24							
25							
26							
27							
28							
29							
30							
31							
32							
33							
34							
35							
36							
37							
38							
39							
40							
41							
42							
43							
44							
45							
46							
47							
48							
49							
50							
51							
52							
53							
54							
55							
56							
57							
58							
59							
60							
61							
62							
63							
64							
65							
66							
67							
68							
69							
70							
71							
72							
73							
74							
75							
76							
77							
78							
79							
80							
81							
82							
83							
84							
85							
86							
87							
88							
89							
90							
91							
92							
93							
94							
95							
96							
97							
98							
99							
100							
101							
102							
103							
104							
105							
106							
107							
108							
109							
110							
111							
112							
113							
114							
115							
116							
117							
118							
119							
120							
121							
122							
123							
124							
125							
126							
127							
128							
129							
130							
131							
132							
133							
134							
135							
136							
137							
138							
139							
140							
141							
142							
143							
144							
145							
146							
147							
148							
149							
150							
151							
152							
153							
154							
155							
156							
157							
158							
159							
160							
161							
162							
163							
164							
165							
166							
167							
168							
169							
170							
171							
172							
173							
174							
175							
176							
177							
178							
179							
180							
181							
182							
183							
184							
185							
186							
187							
188							
189							
190							
191							
192							
193							
194							
195							
196							
197							
198							
199							
200							
201							
202							
203							
204							
205							
206							
207							
208							
209							
210							
211							
212							
213							
214							
215							
216							
217							
218							
219							
220							
221							
222							
223							
224							
225							
226							
227							
228							
229							
230							
231							
232							
233							
234							
235							
236							
237							
238							
239							
240							
241							
242							
243							
244							
245							
246							
247							
248							
249							
250							
251							
252							
253							
254							
255							
256							
257							
258							
259							
260							
261							
262							
263							
264							
265							
266							
267							
268							
269							
270							
271							
272							
273							
274							
275							
276							
277							
278							
279							
280							
281							
282							
283							
284							
285							
286							
287							
288							
289							
290							
291							
292							
293							
294							
295							
296							
297					</		

(3) 市町村財政比較分析表(普通会計決算)

令和3年度

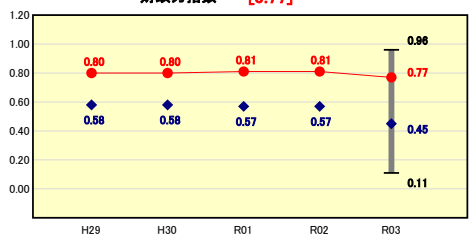
茨城県つくばみらい市

人口	52,469人	(R4.1.1現在)	実質赤字比率	-%
うち日本人	51,775人	(R4.1.1現在)	連結実質赤字比率	-%
面積	79.16km ²		実質公債費比率	6.8%
歳入総額	26,093,808千円		将来負担比率	12.6%
歳出総額	25,177,942千円		市町村類型	H29 I-2 H30 I-2 R01 I-2
実質収支	538,039千円		(年度毎)	R02 I-2 R03 I-3
標準財政規模	13,336,973千円			
地方債現在高	22,052,693千円			



※市町村類型とは、人口および産業構造等により全国の市町村を35のグループに分類したものである。当該団体と同じグループに属する団体を類似団体と言う。
 ※令和4年度中に市町村合併した団体で、合併前の団体ごとの決算に基づく実質公債費比率及び将来負担比率を算出していない団体については、グラフを表記しない。
 ※充当可能財源等が将来負担額を上回っている団体については、将来負担比率のグラフを表記しない。
 ※「人件費・物件費等の状況」の決算額は、人件費、物件費及び維持補修費の合計である。ただし、人件費には事業費支弁人件費を含み、退職金は含まない。
 ※人口については、各調査対象年度の1月1日現在の住民基本台帳に登録されている人口に基づいている。
 ※類似団体内順位、全国平均、各都道府県平均は、令和3年度決算の状況である。また類似団体が存在しない場合、類似団体内順位を表示しない。
 ※「定員管理の状況」の「人口1,000人当たり職員数」の算出に用いる職員数及び「給与水準(国との比較)」の「ラスパイレス指数」については、各調査対象年度の翌年の地方公務員給与実態調査に基づいているが、令和3年度は令和3年調査の数値を引用している。

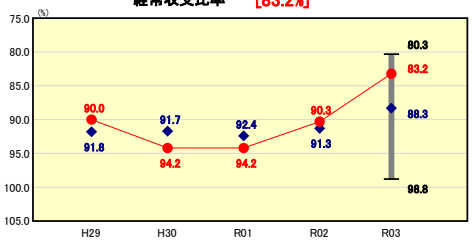
財政力



類似団体内順位 6/52 全国平均 0.50 茨城県平均 0.69

財政力指数の分析欄
 昨年度より0.4ポイント減少の0.77となっている。これはコロナ禍において、法人税が大幅に減少すると見込んだ見込んだためである。
 法人税については、見込みよりも減少が少なかったことから、来年度以降は徐々に回復する見込みである。

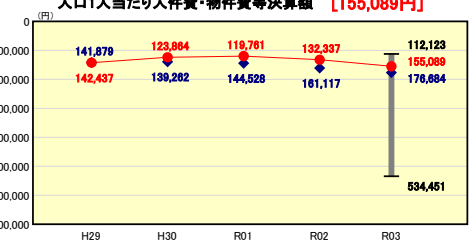
財政構造の弾力性



類似団体内順位 6/52 全国平均 88.9 茨城県平均 88.9

経常収支比率の分析欄
 昨年度より7.1ポイント減の83.2%と大幅に減少しているが、これは、約12億円の臨時財政対策債の発行と約4億円の普通交付税の追加交付があったためである。
 今後は、工業団地の整備やスマートインターチェンジの整備を進め、さらに自主財源の確保に努めるとともに、より効果的・効率的な行政運営に努め、経常経費の抑制に一層努めていく。

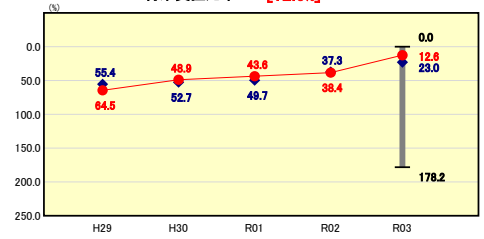
人件費・物件費等の状況



類似団体内順位 14/52 全国平均 155,089 茨城県平均 137,373

人口1人当たり人件費・物件費等決算額の分析欄
 昨年度より22,752円高くなっているが、これは多数の新型コロナウイルス感染症対策事業を実施したため、物件費が大幅に増加したためである。
 職員数のスリム化は数年來進めてきており、これ以上のスリム化は事業に影響を及ぼしかねないため難しいが、事務経費の削減など、物件費の削減に努めていく。

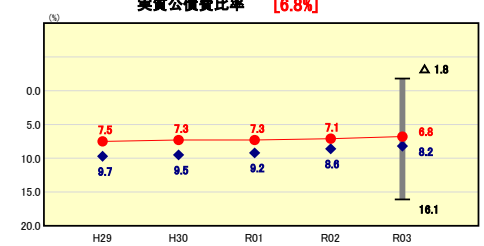
将来負担の状況



類似団体内順位 17/52 全国平均 15.4 茨城県平均 28.8

将来負担比率の分析欄
 平成29年度から毎年減少しており、令和3年度は普通交付税や臨時財政対策債の大幅な増加により充当可能基金が大幅に増加したことや特別会計等の地方債現在高の減少などにより25.8ポイント減少し、大幅に改善されている。

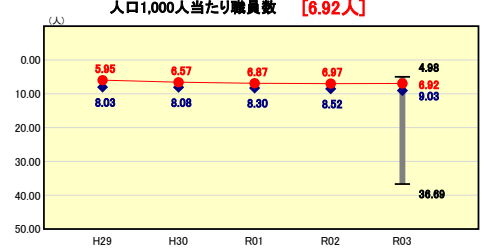
公債費負担の状況



類似団体内順位 17/52 全国平均 5.5 茨城県平均 6.3

実質公債費比率の分析欄
 昨年度より0.3ポイント減少しており、類似団体平均値よりは、1.4ポイント低い値であるが、全国・県平均と比べると、まだ高い値である。
 今後も中学校建設などの大規模事業が控えており、地方債現在高及び基金現在高の推移を見極めて事業を実施していく必要がある。

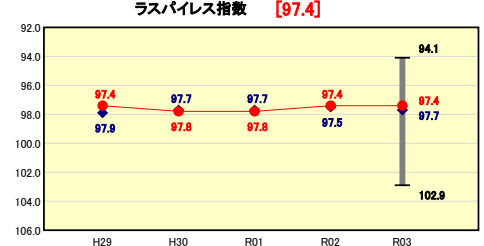
定員管理の状況



類似団体内順位 6/52 全国平均 8.21 茨城県平均 7.14

人口1,000人当たり職員数の分析欄
 昨年度とほぼ横ばいで、類似団体平均と比較すると2.11人下回っており、全国・県平均よりも低い値となっている。今後も必要な人員を確保しつつ、行政サービスの低下を招かないことに留意して、職員定数の適正化に努めていく。

給与水準(国との比較)



類似団体内順位 25/52 全国市平均 98.8 全国町村平均 96.3

ラスパイレス指数の分析欄
 前年度と同数値で、類似団体平均とほぼ同レベルであるが、今後も給与の適正化を図るために手当の見直し等を検討していく。

(4)-1 市町村経常経費分析表(普通会計決算)

令和3年度

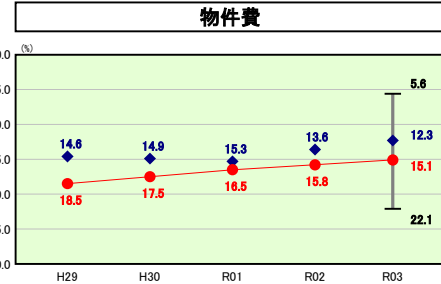
茨城県つくばみらい市

経常収支比率の分析

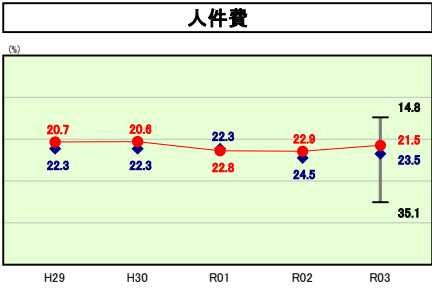
人口	52,469	人(R4.1.1現在)	実質赤字比率	-	%
うち日本人	51,775	人(R4.1.1現在)	連結実質赤字比率	-	%
面積	79.16	km ²	実質公債費比率	6.8	%
歳入総額	26,093,808	千円	将来負担比率	12.6	%
歳出総額	25,177,942	千円	市町村類型	H29 I-2 H30 I-2 R01 I-2	
実質収支	538,039	千円	(年度毎)	R02 I-2 R03 I-3	
標準財政規模	13,336,973	千円			
地方債現在高	22,062,693	千円			



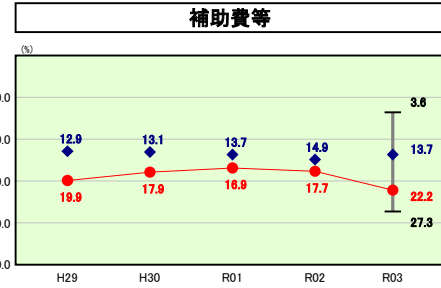
※ 市町村類型とは、人口および産業構造等により全国の市町村を35のグループに分類したものである。当該団体と同じグループに属する団体を類似団体と言う。
 ※ 人口については、各調査対象年度の1月1日現在の住民基本台帳に登録されている人口に基づいている。
 ※ 類似団体内順位、全国平均、各都府県平均は、令和3年度決算の状況である。また類似団体が存在しない場合、類似団体内順位を表示しない。



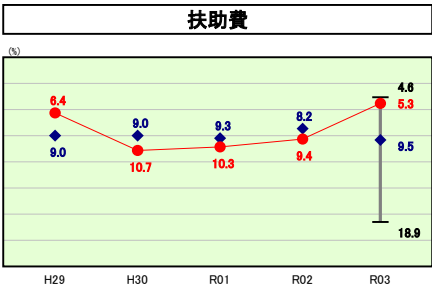
物件費の分析欄
 令和3年度は新型コロナウイルスの影響により事業等が中止・縮小になったことにより、昨年度より0.7ポイント減少しているが、類似団体・全国平均よりも高い値となっている。
 今後も、事務経費の削減を図り、類似団体平均値に近づけるよう努めていく。



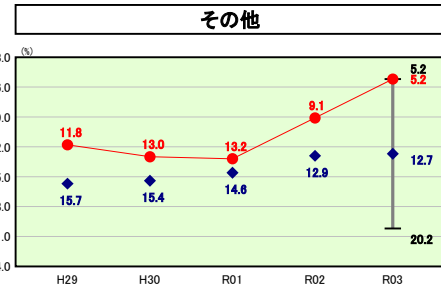
人件費の分析欄
 昨年度より1.4ポイント減少しており、類似団体・全国・県平均値よりも良い値である。
 今後も、必要の人員を確保しつつ、行政サービスの低下を招かないことに留意しながら、新規採用の抑制や会計年度任用職員の削減など、人件費の削減に努めていく。



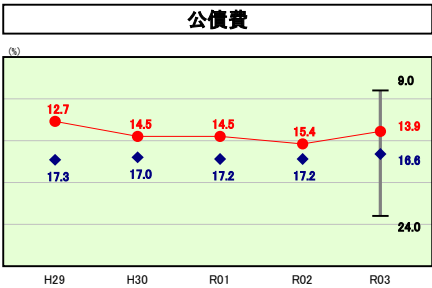
補助費等の分析欄
 農業集落排水事業会計が企業会計に移行したことに伴い、繰出金から補助費等になったことや一部事務組合に対する負担金が増加したことなど、昨年度より、4.5ポイント増加と大幅に増加しており、類似団体平均と比較すると8.5ポイント高く、全国・県平均値と比較してもかなり高い値となっている。
 今後は、補助金の見直しや、一部事務組合の予算自体の見直しも必要である。



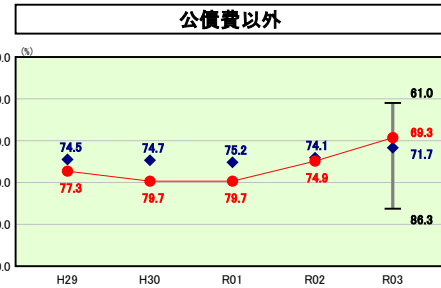
扶助費の分析欄
 ふるさとづくり基金7,000万円を財源としたことなどにより、昨年度より4.1ポイント減少しており、類似団体・全国・県平均値よりも良い値である。
 扶助費については、今後は人口増に伴い、児童数や高齢者数が増加することが考えられ、増加が予測される。
 扶助費が増加し、財政圧迫の要因とならないよう、抑制に努めていく。



その他の分析欄
 令和3年度は、農業集落排水事業会計が企業会計に移行したことに伴い、繰出金から補助費等になったことや特別会計等の地方債現在高が減少したことなどにより、繰出金が減額となったことから昨年度より3.9ポイント減少しており、類似団体・全国・県平均値よりも良い値である。
 今後は、繰出金等の精査を図り、普通会計の負担額を減らしていくよう努める。



公債費の分析欄
 令和3年度は減債基金を2.5億円繰り入れたことなどにより、昨年度より1.5ポイント減少している。
 現在は、類似団体・全国平均よりも良い値であるが、今後は、中学校建設や道路整備、公共施設の修繕などにより、多額の借入れを予定しているため、数値の悪化が見込まれる。
 地方債の新規発行額を抑制し、数値の悪化を抑えるよう努めていく。



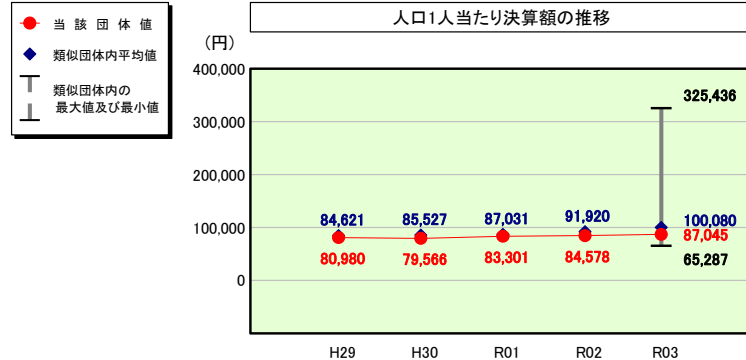
公債費以外の分析欄
 昨年度より5.6ポイント減少しており、類似団体・全国・県平均値よりも良い値である。
 今後は、公債費以外の全体的な歳出抑制に努めていく。

(4)-2 市町村経常経費分析表(普通会計決算)

令和3年度

茨城県つくばみらい市

人件費及び人件費に準ずる費用の分析



人件費及び人件費に準ずる費用

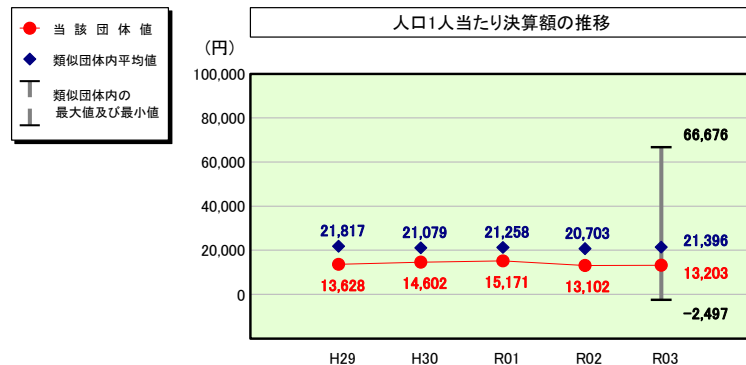
	当該団体決算額 (千円)	人口1人当たり決算額		
		当該団体 (円)	類似団体平均 (円)	対比 (%)
人件費	3,469,867	66,132	89,252	▲ 25.9
一部事務組合負担金(補助費等)	1,109,745	21,150	11,439	84.9
公営企業(法適)等に対する繰出し(補助費等)	32,675	623	869	▲ 28.3
公営企業(法適)等に対する繰出し(投資及び出資金・貸付金)	-	-	1	-
公営企業(法非適)等に対する繰出し(繰出金)	164,630	3,138	3,581	▲ 12.4
事業費支弁に係る職員の人件費(投資的経費)	21,916	418	1,527	▲ 72.6
▲退職金	▲ 231,674	▲ 4,415	▲ 6,588	▲ 33.0
合計	4,567,159	87,045	100,080	▲ 13.0

参考

	当該団体	類似団体平均	対比(差引)
人口1,000人当たり職員数(人)	6.92	9.03	▲ 2.11
ラスパイレース指数	97.4	97.7	▲ 0.3

(注) 人口については、各調査対象年度の1月1日現在の住民基本台帳に記載されている人口に基づいている。

公債費及び公債費に準ずる費用の分析

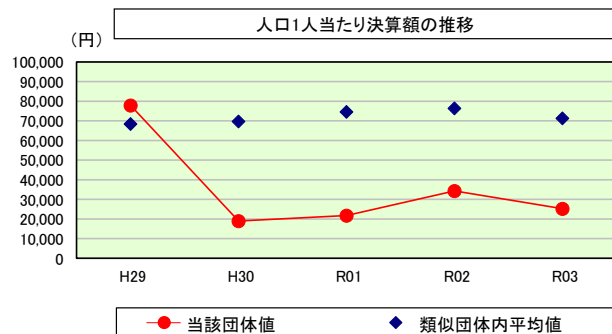


公債費及び公債費に準ずる費用(実質公債費比率の構成要素)

	当該団体決算額 (千円)	人口1人当たり決算額		
		当該団体 (円)	類似団体平均 (円)	対比 (%)
元利償還金の額 (繰上償還額等を除く)	2,096,521	39,957	56,817	▲ 29.7
積立不足額を考慮して算定した額	-	-	-	-
満期一括償還地方債の一年当たりの元金償還金に相当するもの (年度割相当額)	-	-	1	-
公営企業に要する経費の財源とする地方債の償還の財源に 充てたと認められる繰入金	447,218	8,523	14,495	▲ 41.2
一部事務組合等の起こした地方債に充てたと認められる 補助金又は負担金	513,703	9,791	2,703	262.2
公債費に準ずる債務負担行為に係るもの	-	-	273	-
一時借入金利息 (同一団体における会計間の現金運用に係る利息は除く)	-	-	2	-
▲特定財源の額	▲ 372,839	▲ 7,106	▲ 4,629	53.5
▲地方債に係る元利償還金及び準元利償還金に要する経費として 普通交付税の額の算定に用いる基準財政需要額に算入された額	▲ 1,991,848	▲ 37,962	▲ 48,266	▲ 21.3
合計	692,755	13,203	21,396	▲ 38.3

※令和4年度中に市町村合併した団体で、合併前の団体ごとの決算に基づく実質公債費比率を算出していない団体については、グラフを表記しない。

(参考) 普通建設事業費の分析



普通建設事業費

	当該団体決算額 (千円)	人口1人当たり決算額				
		当該団体(円)	増減率(%) (A)	類似団体平均(円)	増減率(%) (B)	(A)-(B)
H29	4,019,949	77,921	▲ 14.1	68,468	3.9	▲ 18.0
うち単独分	808,823	15,678	▲ 4.7	34,140	▲ 6.4	1.7
H30	979,361	19,969	▲ 75.7	69,729	1.8	▲ 77.5
うち単独分	691,629	13,396	▲ 14.6	38,908	14.0	▲ 28.6
R01	1,126,886	21,740	14.6	74,581	7.0	7.6
うち単独分	803,723	15,505	15.7	41,563	6.8	8.9
R02	1,785,512	34,264	57.6	76,347	2.4	55.2
うち単独分	1,168,183	22,418	44.6	41,762	0.5	44.1
R03	1,323,427	25,223	▲ 26.4	71,279	▲ 6.6	▲ 19.8
うち単独分	771,917	14,712	▲ 34.4	36,731	▲ 12.0	▲ 22.4
過去5年間平均	1,847,027	35,623	▲ 8.8	72,081	1.7	▲ 10.5
うち単独分	848,855	16,342	1.3	38,621	0.6	0.7

(5) 市町村性質別歳出決算分析表(住民一人当たりのコスト)

令和3年度

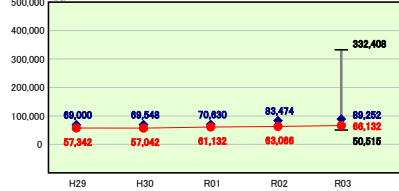
茨城県つくばみらい市

人口	52,469人(※4.1.1現在)	実質赤字比率	-%
うち日本人	51,775人(※4.1.1現在)	連続実質赤字比率	-%
世帯	79,164世帯	実質公債費比率	6.8%
歳入総額	26,093,808千円	将来負担比率	12.6%
歳出総額	25,177,942千円	市町村類型	H29 I-2 H30 I-2 R01 I-2
実質収支	538,039千円	(年度毎)	R02 I-2 R03 I-3
標準財政規模	13,336,973千円		
地方債現在高	22,052,693千円		

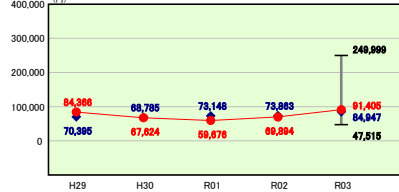


※ 市町村類型とは、人口および産業構造等により全国の市町村を35のグループに分類したものである。当該団体と同じグループに属する団体を類似団体と云う。
 ※ 人口については、各調査対象年度の1月1日現在の住民基本台帳に記載されている人口に基づいている。
 ※ 類似団体内順位、全国平均、各都道府県平均は、令和3年度決算の状況である。また類似団体が存在しない場合、類似団体内順位を表示しない。

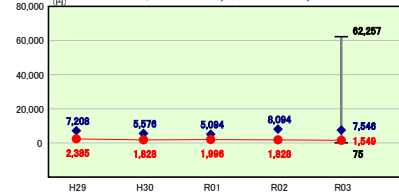
人件費
 類似団体内順位 49/52 全国平均 79,912 茨城県平均 68,052



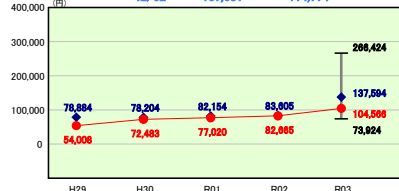
物件費
 類似団体内順位 18/52 全国平均 72,843 茨城県平均 68,585



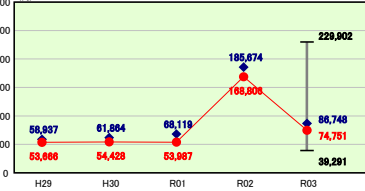
維持補修費
 類似団体内順位 44/52 全国平均 6,288 茨城県平均 3,483



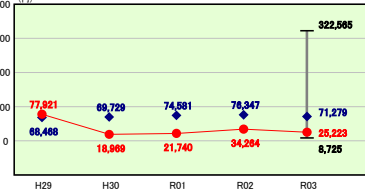
扶助費
 類似団体内順位 42/52 全国平均 137,661 茨城県平均 114,774



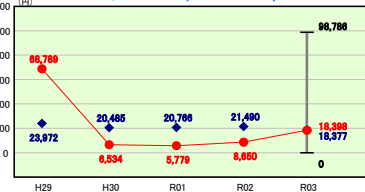
補助費等
 類似団体内順位 35/52 全国平均 53,485 茨城県平均 52,939



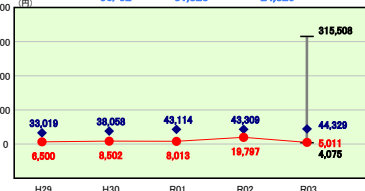
普通建設事業費
 類似団体内順位 50/52 全国平均 58,069 茨城県平均 54,784



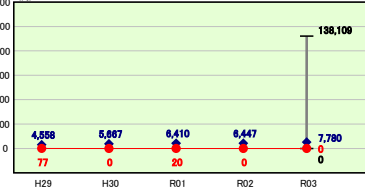
普通建設事業費(うち新規整備)
 類似団体内順位 20/52 全国平均 15,126 茨城県平均 21,118



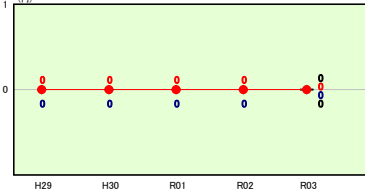
普通建設事業費(うち更新整備)
 類似団体内順位 50/52 全国平均 31,823 茨城県平均 24,829



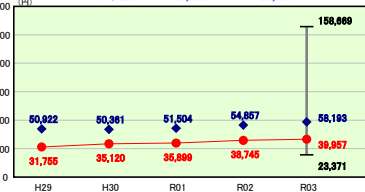
災害復旧事業費
 類似団体内順位 38/52 全国平均 2,081 茨城県平均 318



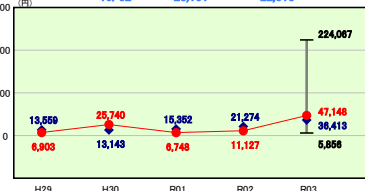
失業対策事業費
 類似団体内順位 1/52 全国平均 0 茨城県平均 0



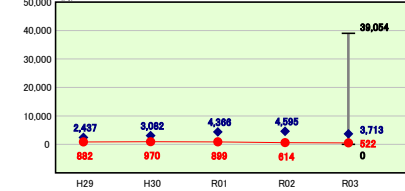
公債費
 類似団体内順位 41/52 全国平均 43,933 茨城県平均 39,124



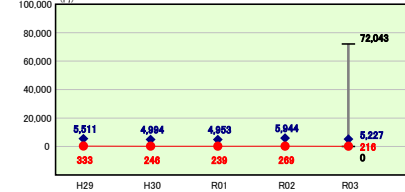
積立金
 類似団体内順位 19/52 全国平均 23,151 茨城県平均 22,013



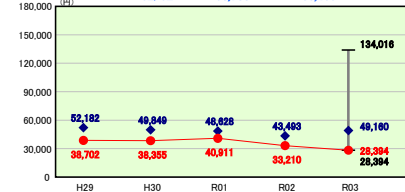
投資及び出資金
 類似団体内順位 29/52 全国平均 1,987 茨城県平均 1,861



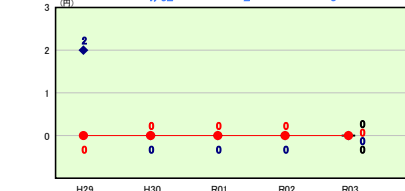
貸付金
 類似団体内順位 41/52 全国平均 12,562 茨城県平均 1,212



繰出金
 類似団体内順位 52/52 全国平均 36,788 茨城県平均 35,485



前年度繰上充用金
 類似団体内順位 1/52 全国平均 2 茨城県平均 0



性質別歳出の分析

歳出決算総額は、住民一人当たり479,863円となっており、昨年度から24,625円減少している。主な要因としては、物件費で21,511円、扶助費で21,901円増加しているが、特別定額給付金事業が終了したことなどにより補助費等が94,055円減少したためである。
 物件費は、委託料等の増により21,511円増加している。類似団体平均よりも6,458円高くなっているが、主な要因は多数の新型コロナウイルス感染症対策事業を実施したためである。今後は、事務経費の削減や委託料の見直しに努めていく。
 扶助費は、昨年度より21,901円増加しているが、類似団体平均よりは33,028円低くなっている。今後も人口に伴い、児童数や高齢者数が増加することが考えられるため、増加が予測される。扶助費が増加し、財政圧迫の要因とならないよう、抑制に努めていく。

(6) 市町村目的別歳出決算分析表(住民一人当たりのコスト)

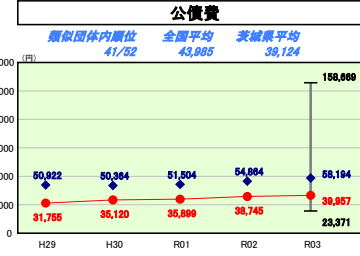
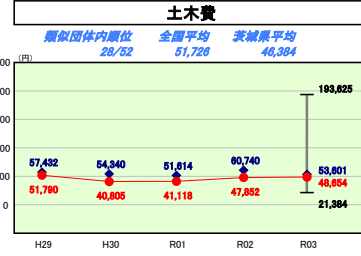
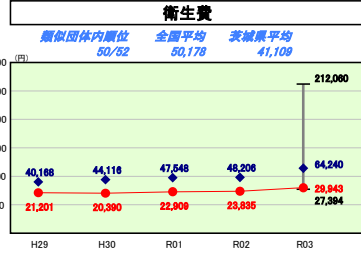
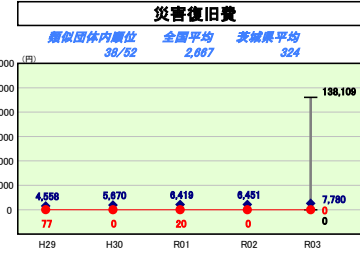
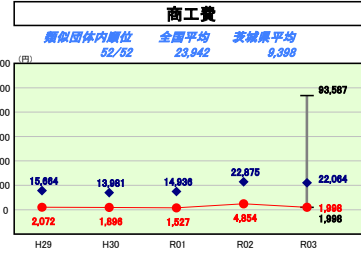
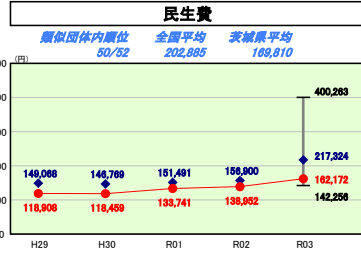
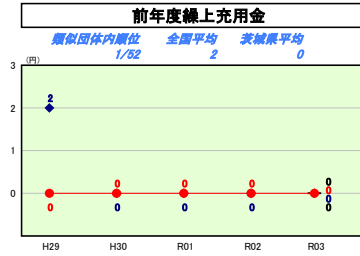
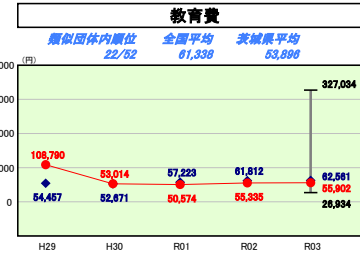
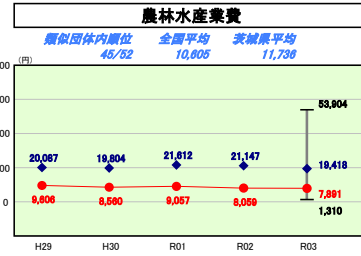
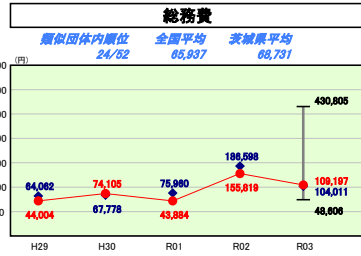
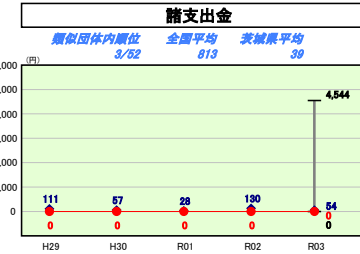
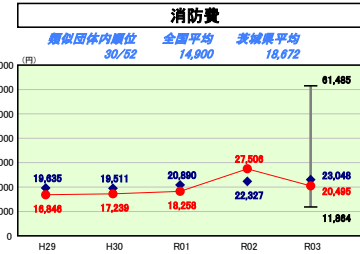
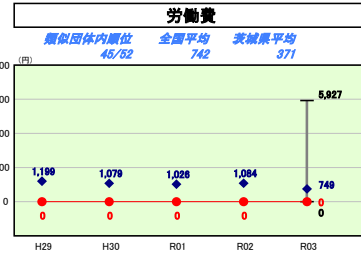
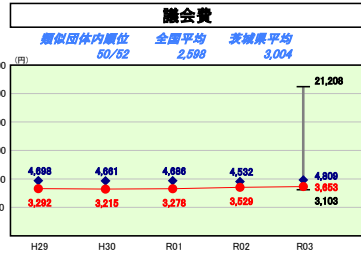
令和3年度

茨城県つくばみらい市

人口	52,469人(※4.1.1現在)	実収赤字比率	-%
うち日本人	51,775人(※4.1.1現在)	運給実収赤字比率	-%
世帯	79,16世帯	実収公債費比率	6.8%
歳入総額	26,093,808千円	将来負担比率	12.6%
歳出総額	25,177,942千円	市町村類型	H29 I-2 H30 I-2 R01 I-2
実収取支	536,039千円	(年度毎)	R02 I-2 R03 I-3
標準財政規模	13,336,973千円		
地方債現在高	22,052,693千円		



※ 市町村類型とは、人口および産業構造等により全国の市町村を35のグループに分類したものである。当該団体と同じグループに属する団体を類似団体と云う。
 ※ 人口については、各調査対象年度の1月1日現在の住民基本台帳に登録されている人口に基づいている。
 ※ 類似団体内順位、全国平均、各都道府県平均は、令和3年度決算の状況である。また類似団体が存在しない場合、類似団体内順位を表示しない。



目的別歳出の分析

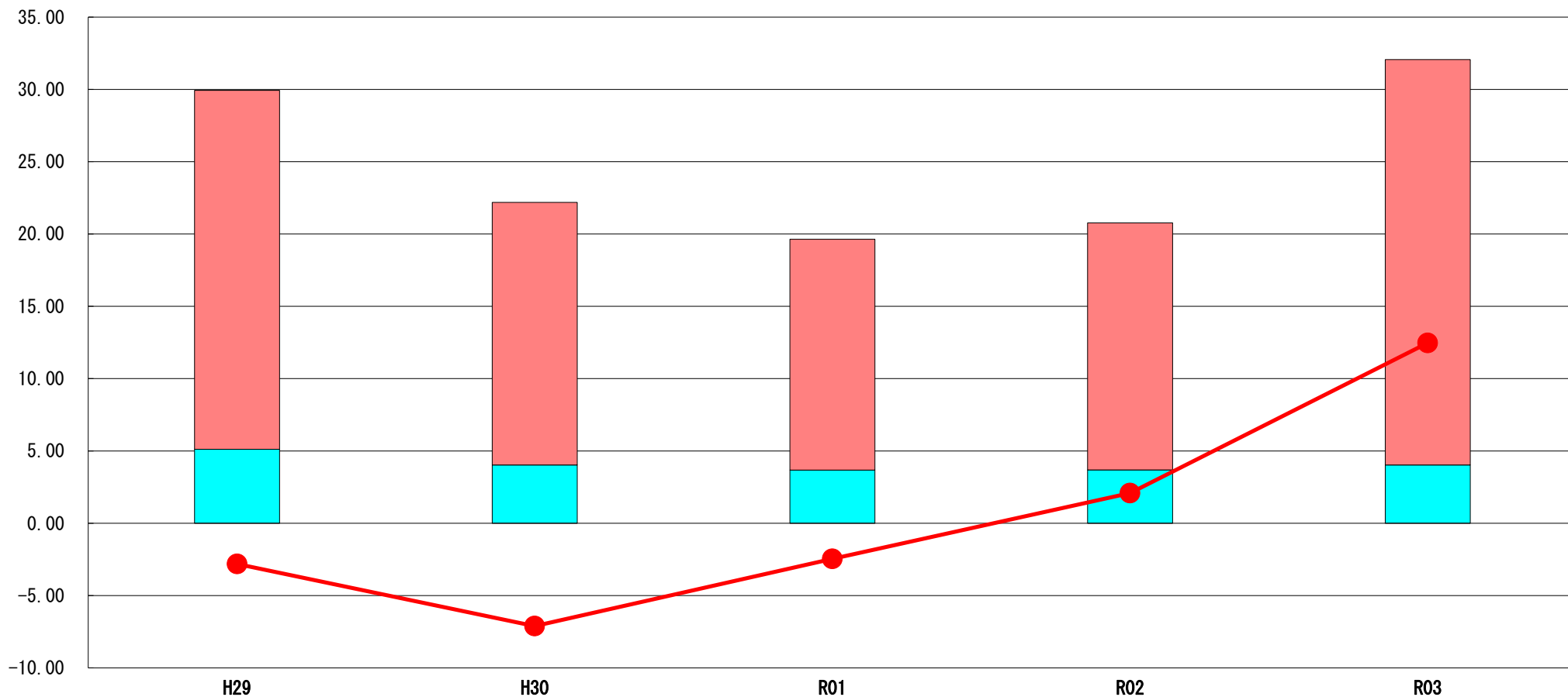
総務費は、住民一人当たりのコストが109,197円で前年度から46,622円の大幅な減となっており、類似団体平均とほぼ同水準となっている。主な要因としては、特別定額給付金事業が終了したためである。
 民生費は、住民一人当たりのコストが162,172円で前年度から23,220円の大幅な増となっており、類似団体平均より55,152円低い金額となっている。主な要因としては、子育て世帯・ひとり親世帯への給付金など多くのコロナウイルス感染症対策を実施したためである。
 商工費は、住民一人当たりのコストが1,998円で前年度から2,856円減となっており、類似団体平均より20,066円低い金額となっている。主な要因としては、プレミアム付商品券事業が終了したためである。
 消防費は、住民一人当たりのコストが20,495円で前年度から7,011円減となっており、類似団体平均より2,553円低い金額となっている。主な要因としては、防災無線無線デジタル化事業が終了したためである。

(7) 実質収支比率等に係る経年分析（市町村）




令和3年度

茨城県つくばみらい市

標準財政規模比（%）



標準財政規模比（%）

区分	年度	H29	H30	R01	R02	R03
 財政調整基金残高		24.81	18.16	15.96	17.08	28.03
 実質収支額		5.12	4.03	3.68	3.69	4.03
 実質単年度収支		▲ 2.81	▲ 7.11	▲ 2.46	2.09	12.47

分析欄

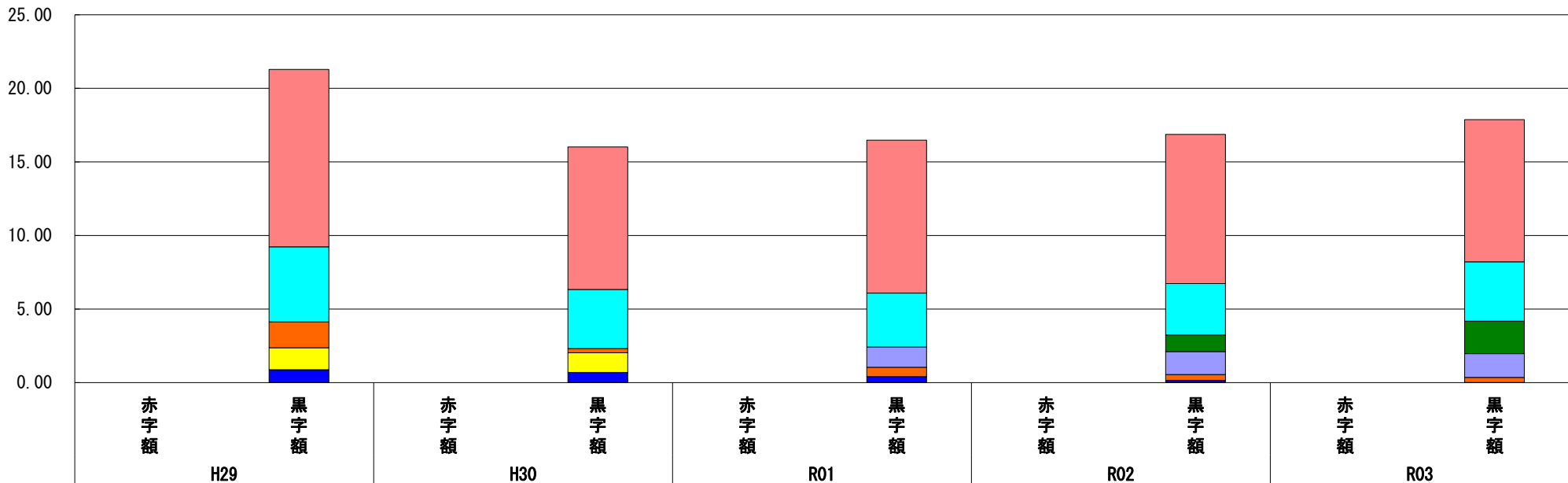
臨時財政対策債の大幅な増加や普通交付税の追加交付があったことなどから、財政調整基金に積立をしたことにより、実質単年度収支は黒字となっている。
令和4年度以降も基金残高に注視し、事務事業の整理合理化を図るなど歳出の抑制に努めながら適正に管理していく。

(8) 連結実質赤字比率に係る赤字・黒字の構成分析（市町村）

令和3年度

茨城県つくばみらい市

標準財政規模比（%）



標準財政規模比（%）

年度		H29	H30	R01	R02	R03
会計						
水道事業会計		12.06	9.69	10.39	10.14	9.67
一般会計		5.11	4.01	3.67	3.49	4.03
下水道事業会計		-	-	-	1.13	2.21
介護保険特別会計		0.01	0.00	1.38	1.56	1.62
国民健康保険特別会計		1.74	0.29	0.63	0.39	0.34
後期高齢者医療特別会計		1.49	1.34	0.00	0.01	0.01
市営分譲住宅特別会計		0.00	0.00	0.00	0.00	0.00
その他会計（赤字）		-	-	-	-	-
その他会計（黒字）		0.88	0.69	0.41	0.15	-

分析欄

全ての会計で赤字はなく、健全な財政状況である。
 水道事業会計の黒字額が他会計に比べて多いが、今後、インフラ更新が控えているためであり、計画的に事業を進めていく必要がある。

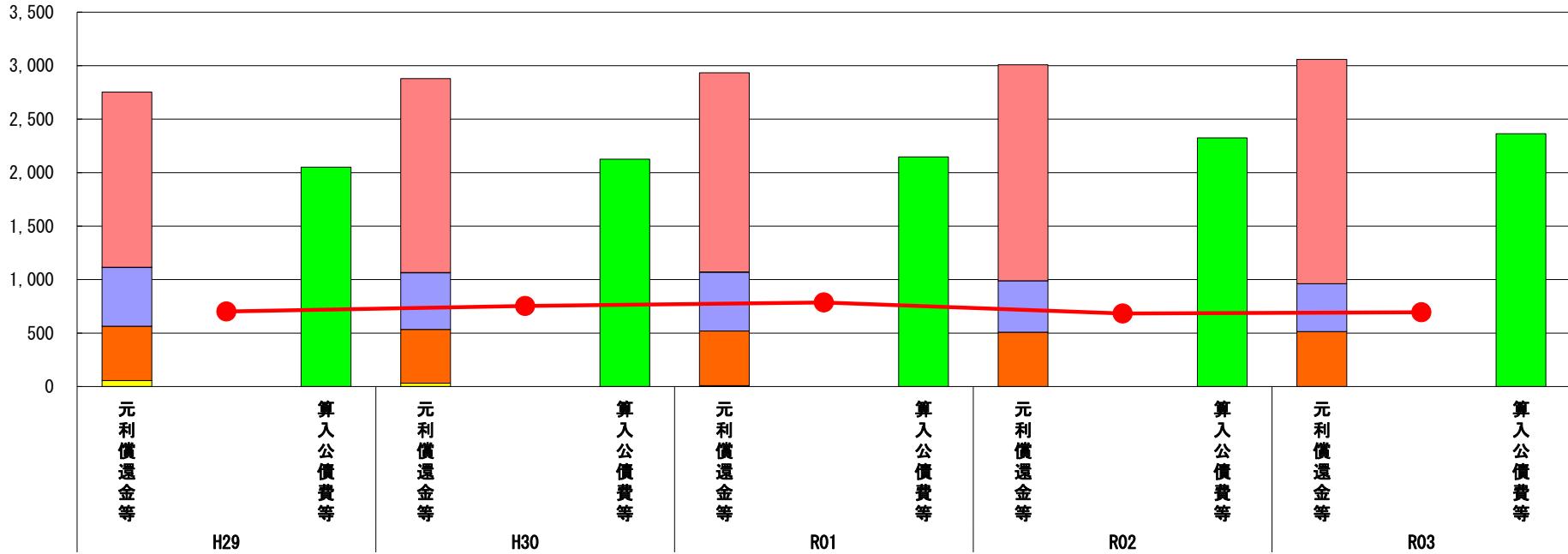
※令和4年度中に市町村合併した団体で、合併前の団体ごとの決算に基づく連結実質赤字比率を算出していない団体については、グラフを表記しない。

(9) 実質公債費比率（分子）の構造（市町村）

令和3年度

茨城県つくばみらい市

(百万円)



(百万円)

分子の構造		年度	H29	H30	R01	R02	R03
元利償還金等 (A)	元利償還金		1,638	1,813	1,861	2,019	2,097
	減債基金積立不足算定額※2		-	-	-	-	-
	満期一括償還地方債に係る年度割相当額		3	3	3	-	-
	公営企業債の元利償還金に対する繰入金		548	529	549	481	447
	組合等が起こした地方債の元利償還金に対する負担金等		508	502	511	508	514
	債務負担行為に基づく支出額		56	32	9	-	-
	一時借入金の利子		-	-	-	-	-
算入公債費等 (B)	算入公債費等		2,051	2,126	2,147	2,325	2,364
(A) - (B)	実質公債費比率の分子		702	753	786	683	694

分析欄

実質公債費比率の分子は、昨年度に比べ、11百万円増加している。これは、元利償還金が増加していることによるものである。

今後も、市全体の予算の見直しを行い、経費の削減をしていかなければならない。

※1 令和4年度中に市町村合併した団体で、合併前の団体ごとの決算に基づく実質公債費比率を算出してない団体については、グラフを表記しない。

(参考)

(百万円)

分子の構造		年度	H28末	H29末	H30末	R01末	R02末
※2 減債基金積立状況等	減債基金残高(注)		60	80	100	-	-
	減債基金積立相当額		7	10	13	-	-

分析欄

平成30年度までは利用していたが、令和元年度以降は、満期一括償還を利用していないため、該当なし。

(注) 減債基金残高のうち、実質公債費比率の算定に用いる満期一括償還地方債の償還の財源として積み立てた額に係るもののみを記入。

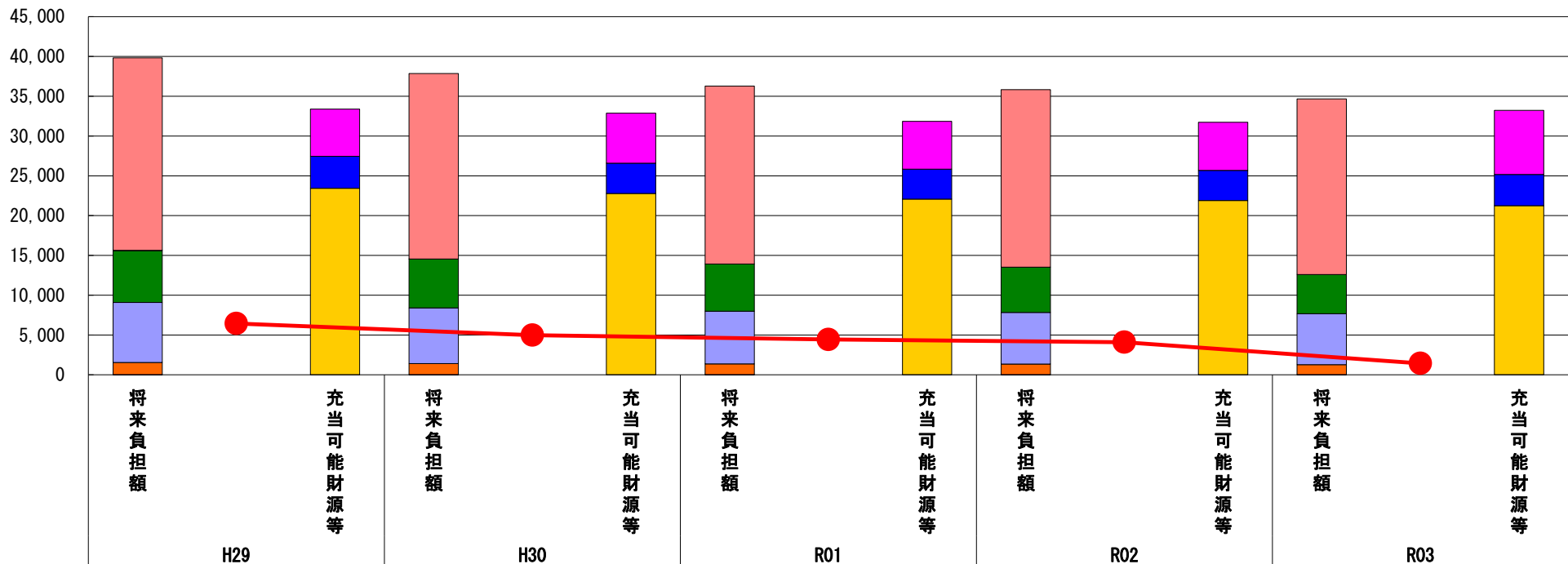
減債基金積立金の年度を超えた一般会計又は特別会計への貸付額は控除して記入。

(10) 将来負担比率（分子）の構造（市町村）

令和3年度

茨城県つくばみらい市

(百万円)



(百万円)

分子の構造		年度	H29	H30	R01	R02	R03
将来負担額 (A)	一般会計等に係る地方債の現在高		24,191	23,298	22,365	22,296	22,053
	債務負担行為に基づく支出予定額		34	8	-	-	-
	公営企業債等繰入見込額		6,511	6,133	5,923	5,692	4,931
	組合等負担等見込額		7,538	6,997	6,615	6,494	6,413
	退職手当負担見込額		1,549	1,409	1,373	1,337	1,262
	設立法人等の負債額等負担見込額		5	2	3	7	2
	うち、健全化法施行規則附則第三条に係る負担見込額		-	-	-	-	-
	連結実質赤字額		-	-	-	-	-
	組合等連結実質赤字額負担見込額		-	-	-	-	-
充当可能財源等 (B)	充当可能基金		5,928	6,273	6,008	6,052	8,052
	充当可能特定歳入		4,025	3,812	3,765	3,774	3,930
	基準財政需要額算入見込額		23,432	22,782	22,070	21,905	21,245
(A) - (B)	将来負担比率の分子		6,442	4,979	4,435	4,095	1,432

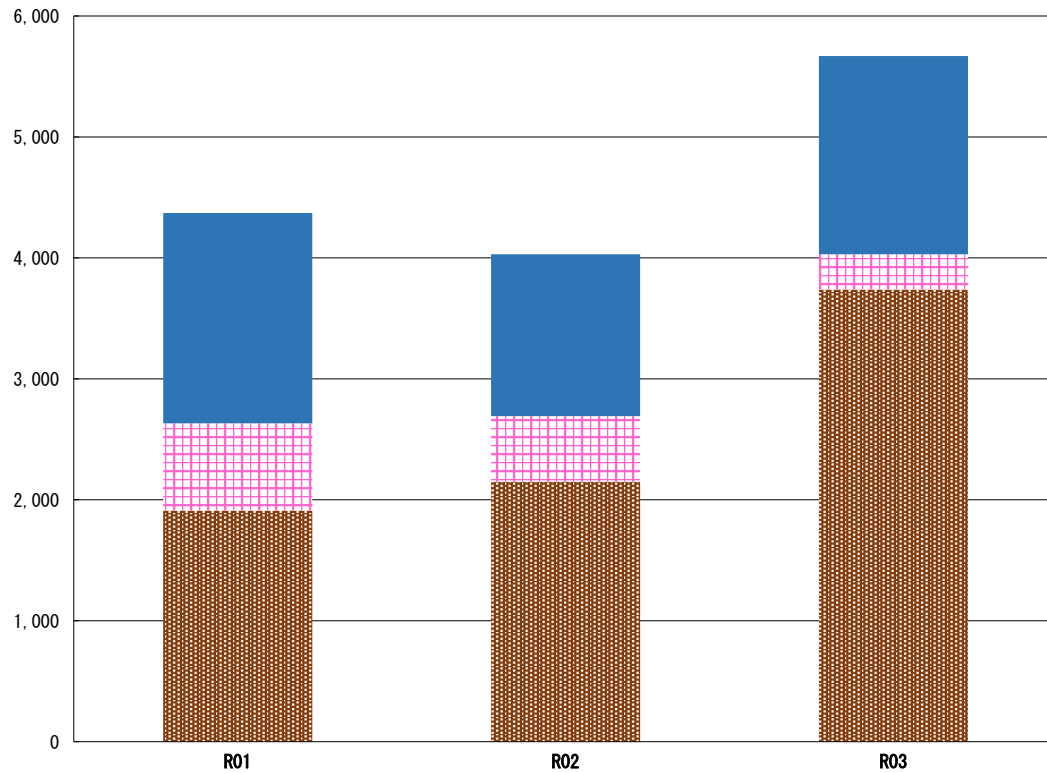
分析欄

一般会計等に係る地方債現在高については、近年は借入額より償還額が多いことから今後も減少していく見込みである。臨時財政対策債の大幅な増加や普通交付税の追加交付、ふるさとづくり寄附金の増加により充当可能基金は前年度より2,000百万円増加している。今後も、地方債の償還額と借入のバランスを考慮しながら予算編成に努めていく。

※令和4年度中に市町村合併した団体で、合併前の団体ごとの決算に基づく将来負担比率を算出していない団体については、グラフを表記しない。

(11) 基金残高（東日本大震災分を含む）に係る経年分析（市町村）

（百万円）



（百万円）

区分	年度	R01	R02	R03
財政調整基金		1,910	2,149	3,738
減債基金		722	542	292
その他特定目的基金		1,739	1,339	1,639
ふるさとづくり基金		850	567	897
公共施設整備基金		264	263	263
地域福祉基金		286	251	215
ふるさと創生基金		239	220	211
みらいこども基金		100	32	41
基金残高合計		4,371	4,031	5,670

令和3年度

茨城県つくばみらい市

基金全体

（増減理由）

減債基金は250百万円取り崩しているが、臨時財政対策債の大幅な増加や普通交付税の追加交付などにより、財政調整基金は1,589百万円の積立となったことやふるさとづくり寄附金の増加によりふるさとづくり基金が330百万円積立になったことにより、基金全体で大幅な増額となっている。

（今後の方針）

基金の使途の明確化を図るために、財政調整基金を取り崩して個々の特定目的基金に積み立てていくことを検討している。

財政調整基金

（増減理由）

臨時財政対策債の大幅な増加や普通交付税の追加交付などにより、財政調整基金は1,589百万円の増額となっている。

（今後の方針）

財政調整基金の残高は、標準財政規模の10%から20%は維持できるように努めていく。

減債基金

（増減理由）

公債費の財源として、250百万円取り崩している。

（今後の方針）

令和4年度以降も公債費が増加するため、減債基金を効果的に活用していく。

その他特定目的基金

（基金の使途）

ふるさとづくり基金：安心して暮らせるまちづくり事業などの財源として活用していく。
地域福祉基金：地域における高齢者保健福祉の推進及び民間福祉活動に対する助成の財源として活用していく。

（増減理由）

ふるさとづくり基金：該当事業などの財源として取り崩しているが、ふるさとづくり寄附金が増加したため、330百万円増加している。
地域福祉基金：該当事業の財源として取り崩したため、36百万円減少している。

（今後の方針）

ふるさとづくり基金以外については、財政調整基金の使途を明確化するため、他基金に積み立て、現金基金が必要な事業に有効に活用をしていく。