










新年度一般会計予算 208 億 3,025 万 5 千円

市民一人の歳出額

一人あたり 41万9,601円

平成27年度の一般会計支出額を平成27年3月末現在の人口4万9,643人で割ったおおよその金額です。

<p>総務費 58,985円</p>  <p>市役所管理などの費用</p>	<p>民生費 132,780円</p>  <p>福祉、子育て支援などの費用</p>	<p>衛生費 20,150円</p>  <p>健康診断、ごみ処理、放射能対策などの費用</p>
<p>農林水産業費 12,568円</p>  <p>農業振興などの費用</p>	<p>土木費 74,071円</p>  <p>道路、公園、都市計画などの費用</p>	<p>消防費 17,915円</p>  <p>消防、防災などの費用</p>
<p>教育費 64,932円</p>  <p>学校、公民館、図書館などの費用</p>	<p>公債費 31,402円</p>  <p>借入金（市債）の返済金</p>	<p>その他 6,798円</p>  <p>議会運営、商工振興などの費用</p>

一般会計は 過去最大規模に

平成27年度一般会計予算の規模は、208億3025万5千円で、前年度の平成26年度当初予算と対比すると6・8%の伸びとなり、過去最大規模となりました。

特別会計では、社会保障に係る国民健康保険特別会計・後期高齢者医療特別会計・介護保険特別会計は前年度より増額となっています。

現在施設の維持管理が中心となっている公共下水道事業特別会計・農業集落排水事業特別会計・市営分譲住宅特別会計は、ほぼ前年度と同額となっています。

また、水道事業会計では、管路更新工事などを実施するため、資本的収支が前年度より大きく増額となっています。

【会計別予算総括表】

会計名		平成 27 年度	平成 26 年度	比較	増減率 (%)
一般会計		208 億 3,025 万 5 千円	195 億 1,134 万 4 千円	13 億 1,891 万 1 千円	6.8
特別会計	国民健康保険	60 億 4,743 万 3 千円	52 億 9,101 万 8 千円	7 億 5,641 万 5 千円	14.3
	後期高齢者医療	3 億 8,050 万 1 千円	3 億 4,886 万 3 千円	3,163 万 8 千円	9.1
	介護保険	29 億 6,158 万 9 千円	28 億 6,021 万 3 千円	1 億 137 万 6 千円	3.5
	公共下水道事業	9 億 5,482 万 1 千円	9 億 5,979 万 4 千円	▲ 497 万 3 千円	▲ 0.5
	農業集落排水事業	4 億 6,699 万 6 千円	4 億 6,607 万円	92 万 6 千円	0.2
	市営分譲住宅	4,326 万 7 千円	4,379 万 7 千円	▲ 53 万円	▲ 1.2
特別会計合計		108 億 5,460 万 7 千円	99 億 6,975 万 5 千円	8 億 8,485 万 2 千円	8.9
合計		316 億 8,486 万 2 千円	294 億 8,109 万 9 千円	22 億 376 万 3 千円	7.5
水道事業	水道事業収益（収入）	14 億 3,139 万 3 千円	14 億 538 万 6 千円	2,600 万 7 千円	1.9
	水道事業費用（支出）	13 億 1,260 万 8 千円	13 億 6,452 万 1 千円	▲ 5,191 万 3 千円	▲ 3.8
	資本的収入	3 億 1,268 万 8 千円	1 億 6,811 万 5 千円	1 億 4,457 万 3 千円	86.0
	資本的支出	7 億 2,397 万円	6 億 1,408 万 4 千円	1 億 988 万 6 千円	17.9